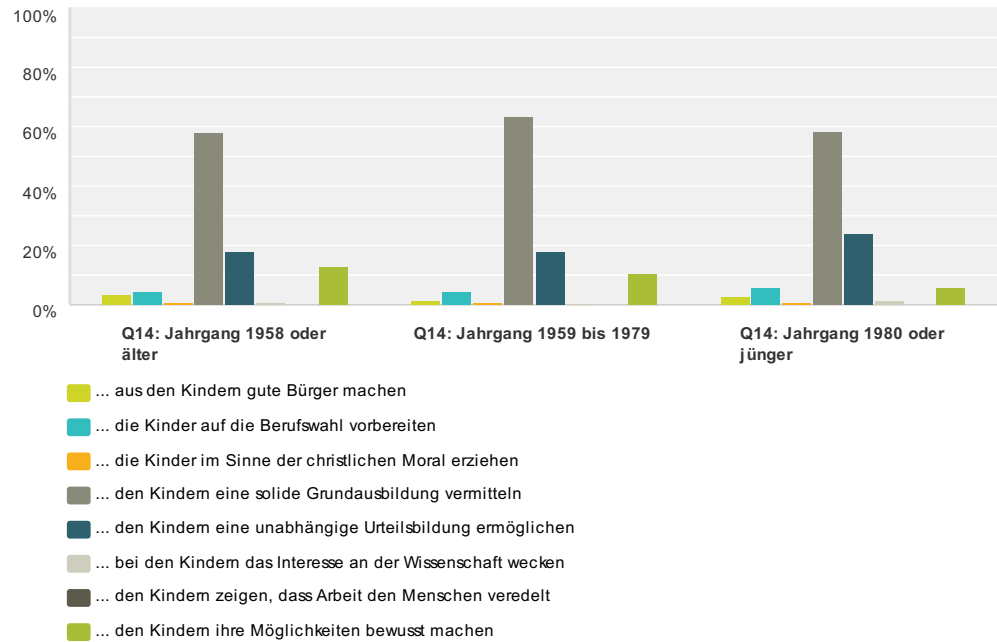


Q1 Wichtigste Aufgabe der Schule: Ich finde die Schule muss in erster Linie ...

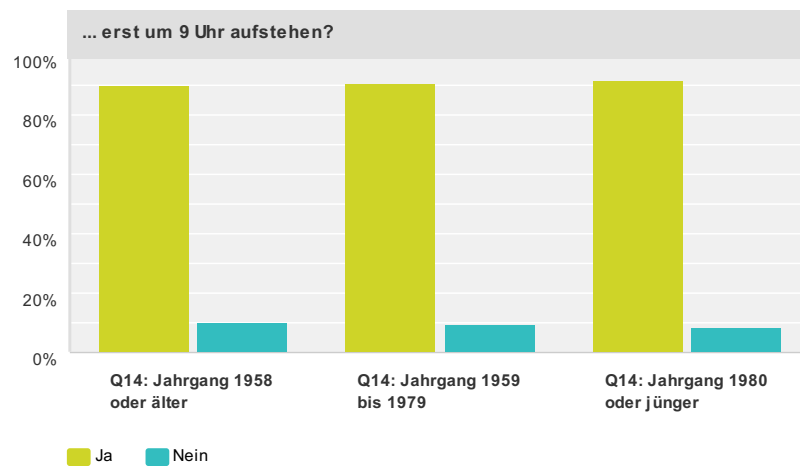
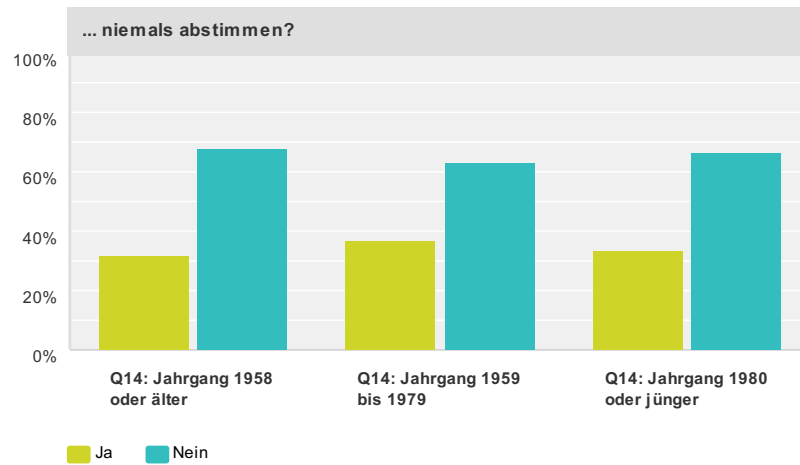
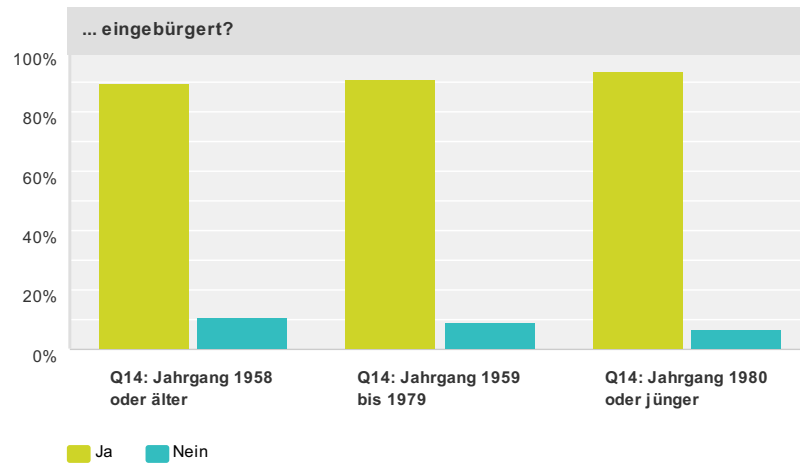
Beantwortet: 2.893 Übersprungen: 0



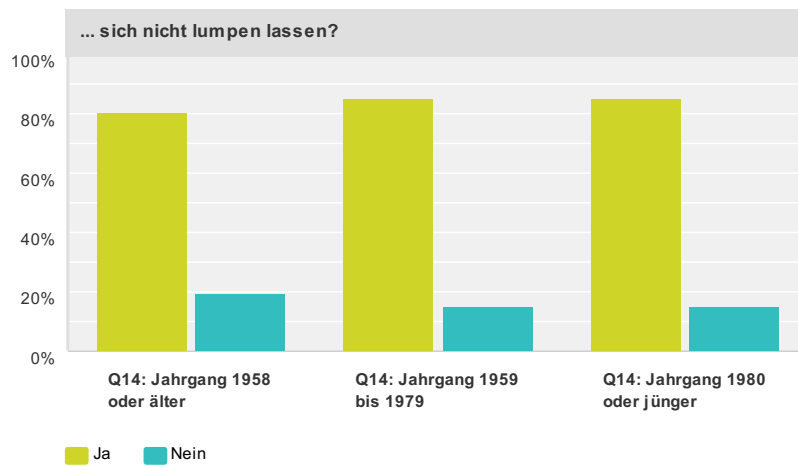
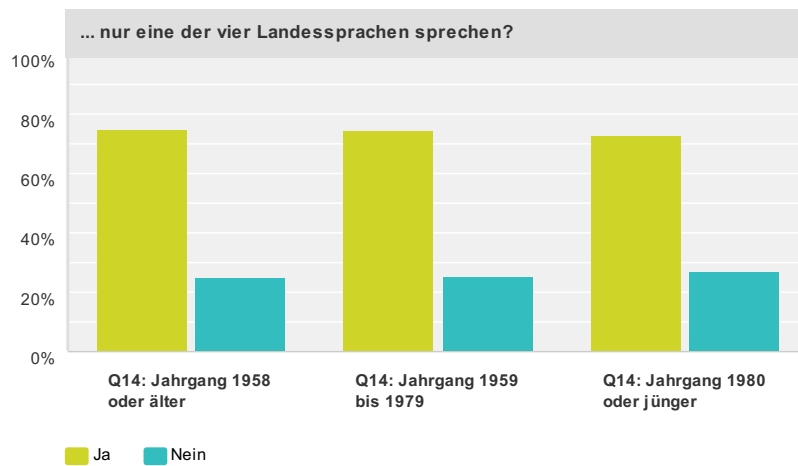
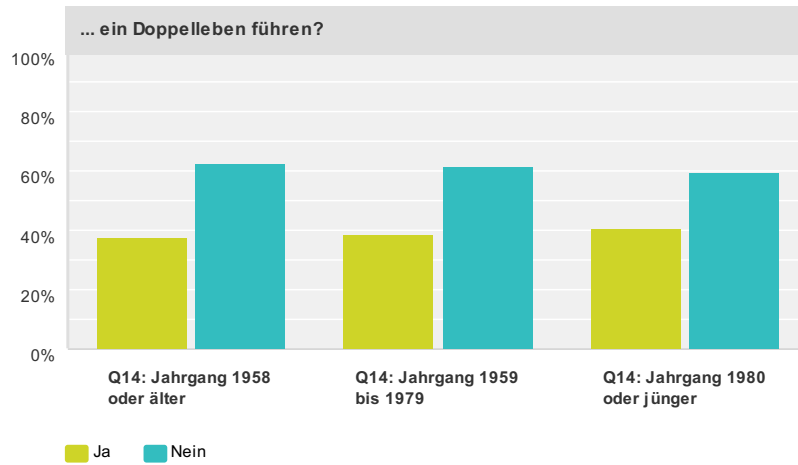
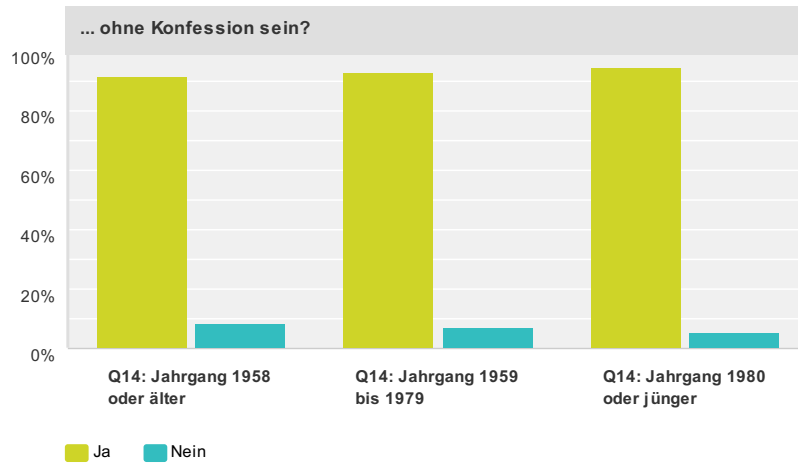
	... aus den Kindern gute Bürger machen	... die Kinder auf die Berufswahl vorbereiten	... die Kinder im Sinne der christlichen Moral erziehen	... den Kindern eine solide Grundausbildung vermitteln	... den Kindern eine unabhängige Urteilsbildung ermöglichen	... bei den Kindern das Interesse an der Wissenschaft wecken	... den Kindern zeigen, dass Arbeit den Menschen veredelt	... den Kindern ihre Möglichkeiten bewusst machen	Gesamt
Q14: Jahrgang 1958 oder älter	3,67% 20	4,40% 24	1,10% 6	57,98% 316	18,17% 99	0,92% 5	0,73% 4	13,03% 71	545
Q14: Jahrgang 1959 bis 1979	1,75% 18	4,56% 47	1,07% 11	63,34% 653	17,85% 184	0,58% 6	0,39% 4	10,48% 108	1.031
Q14: Jahrgang 1980 oder jünger	2,89% 38	5,77% 76	0,99% 13	58,31% 768	24,07% 317	1,67% 22	0,46% 6	5,85% 77	1.317
Befragte gesamt	76	147	30	1737	600	33	14	256	2893

Q2 Kann man Deiner Meinung nach ein "guter Schweizer" sein und ...

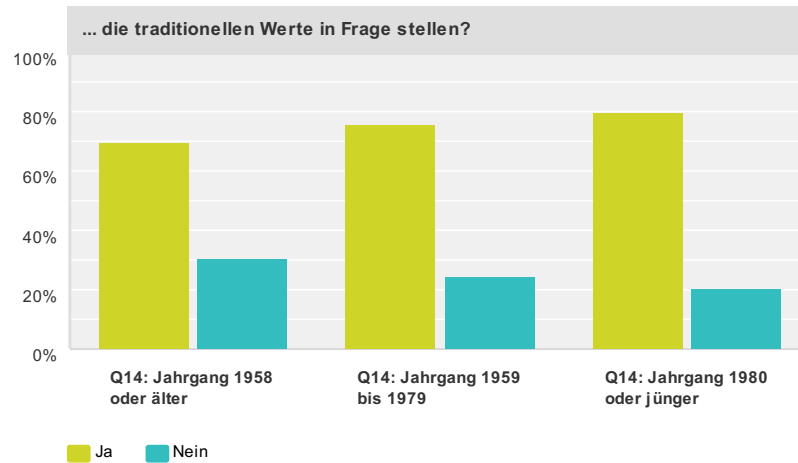
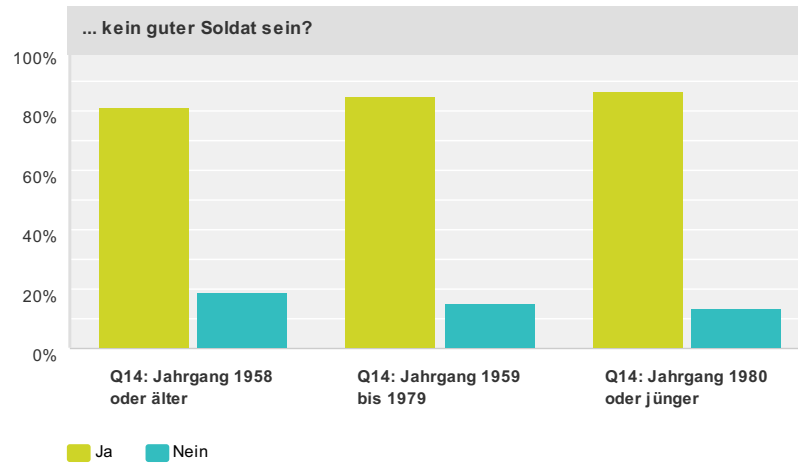
Beantwortet: 2.893 Übersprungen: 0



Gulliver im Land der Schweizer



Gulliver im Land der Schweizer



... eingebürgert?			
	Ja	Nein	Gesamt
Q14: Jahrgang 1958 oder älter	89,27% 441	10,73% 53	494
Q14: Jahrgang 1959 bis 1979	91,17% 909	8,83% 88	997
Q14: Jahrgang 1980 oder jünger	93,62% 1.204	6,38% 82	1.286

... niemals abstimmen?			
	Ja	Nein	Gesamt
Q14: Jahrgang 1958 oder älter	32,00% 152	68,00% 323	475
Q14: Jahrgang 1959 bis 1979	36,83% 362	63,17% 621	983
Q14: Jahrgang 1980 oder jünger	33,44% 421	66,56% 838	1.259

... erst um 9 Uhr aufstehen?			
	Ja	Nein	Gesamt
Q14: Jahrgang 1958 oder älter	90,16% 449	9,84% 49	498
Q14: Jahrgang 1959 bis 1979	90,28% 901	9,72% 97	998
Q14: Jahrgang 1980 oder jünger	91,63% 1.182	8,37% 108	1.290

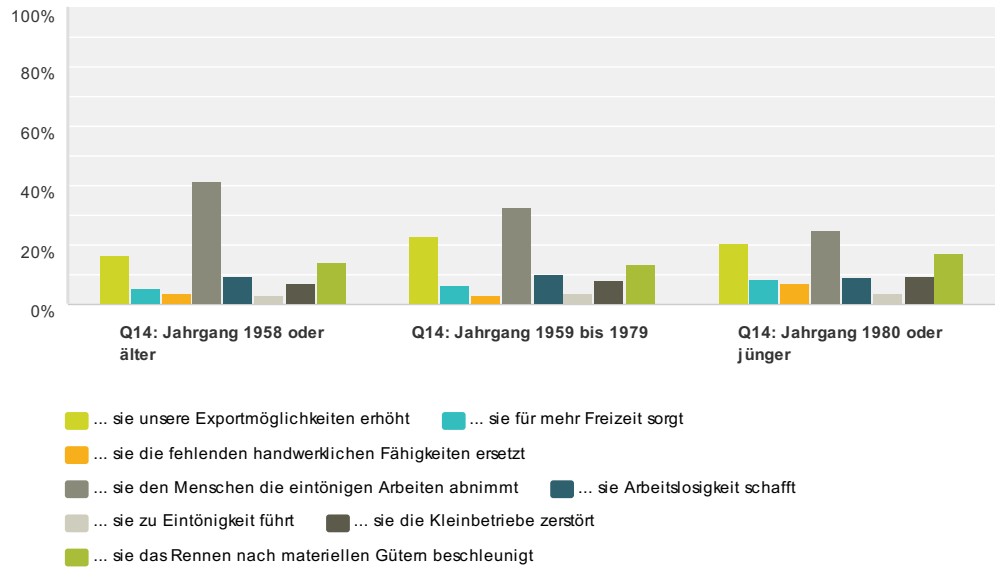
... ohne Konfession sein?			
	Ja	Nein	Gesamt
Q14: Jahrgang 1958 oder älter	91,70% 453	8,30% 41	494
Q14: Jahrgang 1959 bis 1979	93,19% 931	6,81% 68	999

Gulliver im Land der Schweizer

Q14: Jahrgang 1980 oder jünger	94,65% 1.221	5,35% 69	1.290
... ein Doppelleben führen?			
	Ja	Nein	Gesamt
Q14: Jahrgang 1958 oder älter	37,63% 178	62,37% 295	473
Q14: Jahrgang 1959 bis 1979	38,30% 373	61,70% 601	974
Q14: Jahrgang 1980 oder jünger	40,43% 505	59,57% 744	1.249
... nur eine der vier Landessprachen sprechen?			
	Ja	Nein	Gesamt
Q14: Jahrgang 1958 oder älter	74,90% 376	25,10% 126	502
Q14: Jahrgang 1959 bis 1979	74,47% 738	25,53% 253	991
Q14: Jahrgang 1980 oder jünger	72,96% 939	27,04% 348	1.287
... sich nicht lumpen lassen?			
	Ja	Nein	Gesamt
Q14: Jahrgang 1958 oder älter	80,56% 373	19,44% 90	463
Q14: Jahrgang 1959 bis 1979	84,88% 825	15,12% 147	972
Q14: Jahrgang 1980 oder jünger	84,85% 1.053	15,15% 188	1.241
... kein guter Soldat sein?			
	Ja	Nein	Gesamt
Q14: Jahrgang 1958 oder älter	80,79% 391	19,21% 93	484
Q14: Jahrgang 1959 bis 1979	85,22% 842	14,78% 146	988
Q14: Jahrgang 1980 oder jünger	86,49% 1.108	13,51% 173	1.281
... die traditionellen Werte in Frage stellen?			
	Ja	Nein	Gesamt
Q14: Jahrgang 1958 oder älter	69,58% 334	30,42% 146	480
Q14: Jahrgang 1959 bis 1979	75,64% 742	24,36% 239	981
Q14: Jahrgang 1980 oder jünger	79,30% 1.004	20,70% 262	1.266

Q3 In Bezug auf die Entwicklungen in der Automatisierung bin ich optimistisch/pessimistisch, weil ...

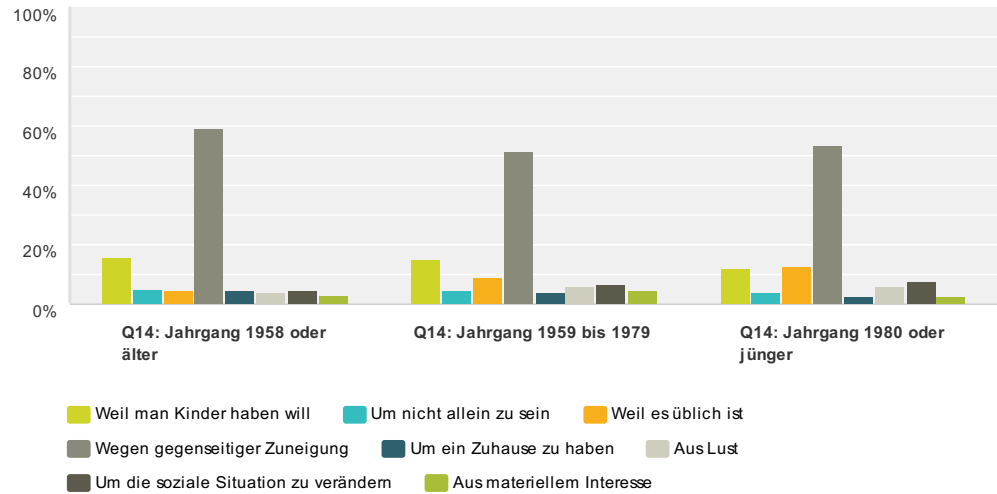
Beantwortet: 2.893 Übersprungen: 0



	... sie unsere Exportmöglichkeiten erhöht	... sie für mehr Freizeit sorgt	... sie die fehlenden handwerklichen Fähigkeiten ersetzt	... sie den Menschen die eintönigen Arbeiten abnimmt	... sie Arbeitslosigkeit schafft	... sie zu Eintönigkeit führt	... sie die Kleinbetriebe zerstört	... sie das Rennen nach materiellen Gütern beschleunigt	Gesamt
Q14: Jahrgang 1958 oder älter	16,33% 89	5,32% 29	3,67% 20	41,65% 227	9,54% 52	2,75% 15	6,97% 38	13,76% 75	545
Q14: Jahrgang 1959 bis 1979	22,99% 237	6,60% 68	2,81% 29	32,69% 337	10,18% 105	3,59% 37	7,76% 80	13,39% 138	1.031
Q14: Jahrgang 1980 oder jünger	20,50% 270	8,35% 110	7,14% 94	24,83% 327	9,04% 119	3,34% 44	9,64% 127	17,16% 226	1.317
Befragte gesamt	596	207	143	891	276	96	245	439	2893

Q4 Warum heiratet man?

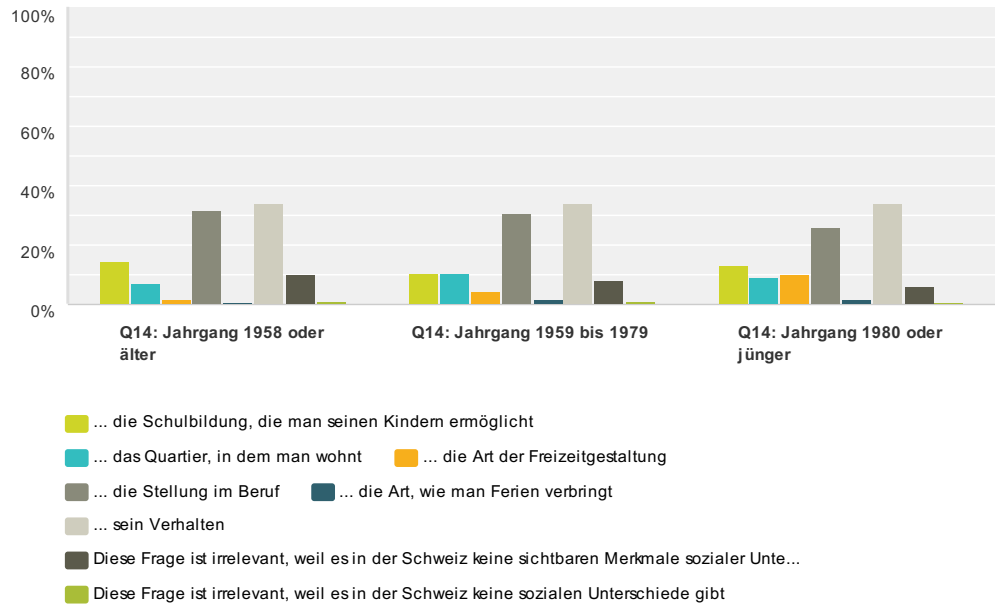
Beantwortet: 2.893 Übersprungen: 0



	Weil man Kinder haben will	Um nicht allein zu sein	Weil es üblich ist	Wegen gegenseitiger Zuneigung	Um ein Zuhause zu haben	Aus Lust	Um die soziale Situation zu verändern	Aus materiellem Interesse	Gesamt
Q14: Jahrgang 1958 oder älter	15,60% 85	5,14% 28	4,59% 25	59,08% 322	4,40% 24	3,85% 21	4,40% 24	2,94% 16	545
Q14: Jahrgang 1959 bis 1979	14,84% 153	4,36% 45	9,02% 93	51,31% 529	3,88% 40	5,82% 60	6,50% 67	4,27% 44	1.031
Q14: Jahrgang 1980 oder jünger	11,92% 157	4,10% 54	12,53% 165	53,30% 702	2,35% 31	6,00% 79	7,37% 97	2,43% 32	1.317
Befragte gesamt	395	127	283	1553	95	160	188	92	2893

Q5 Soziale Unterschiede: Ich finde, in der Schweiz unterscheidet man sich sozial vor allem durch ...

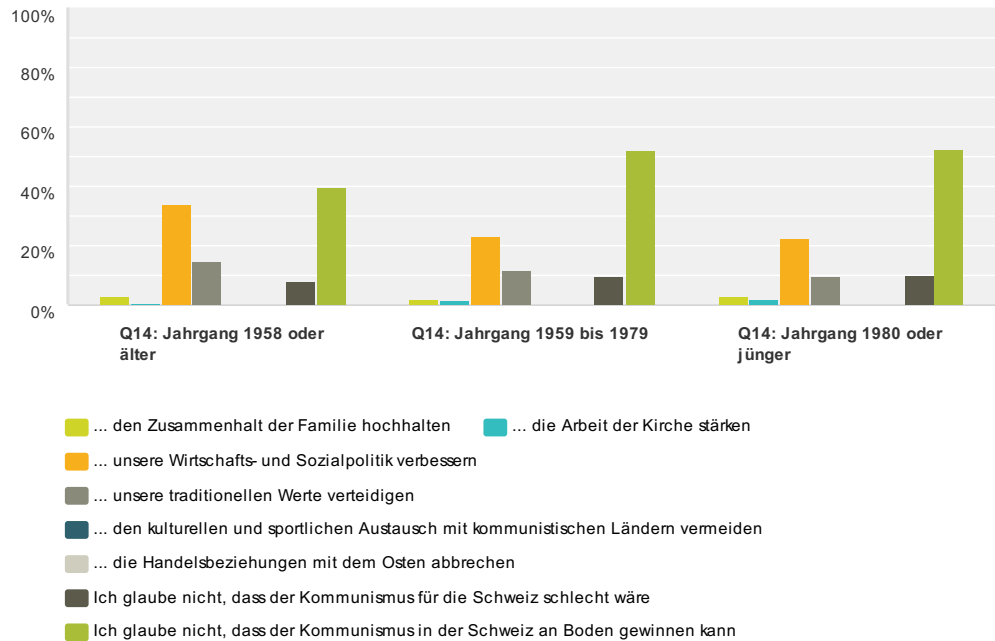
Beantwortet: 2.893 Übersprungen: 0



	... die Schulbildung, die man seinen Kindern ermöglicht	... das Quartier, in dem man wohnt	... die Art der Freizeitgestaltung	... die Stellung im Beruf	... die Art, wie man Ferien verbringt	... sein Verhalten	Diese Frage ist irrelevant, weil es in der Schweiz keine sichtbaren Merkmale sozialer Unterschiede gibt	Diese Frage ist irrelevant, weil es in der Schweiz keine sozialen Unterschiede gibt	Gesamt
Q14: Jahrgang 1958 oder älter	14,68% 80	6,97% 38	1,28% 7	31,74% 173	0,37% 2	33,76% 184	10,09% 55	1,10% 6	545
Q14: Jahrgang 1959 bis 1979	10,28% 106	10,57% 109	4,66% 48	30,26% 312	1,45% 15	33,75% 348	7,95% 82	1,07% 11	1.031
Q14: Jahrgang 1980 oder jünger	13,06% 172	8,81% 116	10,02% 132	26,12% 344	1,75% 23	33,94% 447	5,77% 76	0,53% 7	1.317
Befragte gesamt	358	263	187	829	40	979	213	24	2893

Q6 Meinung zum Kommunismus: Um zu verhindern, dass der Kommunismus in der Schweiz an Boden gewinnt, sollte man vor allem ...

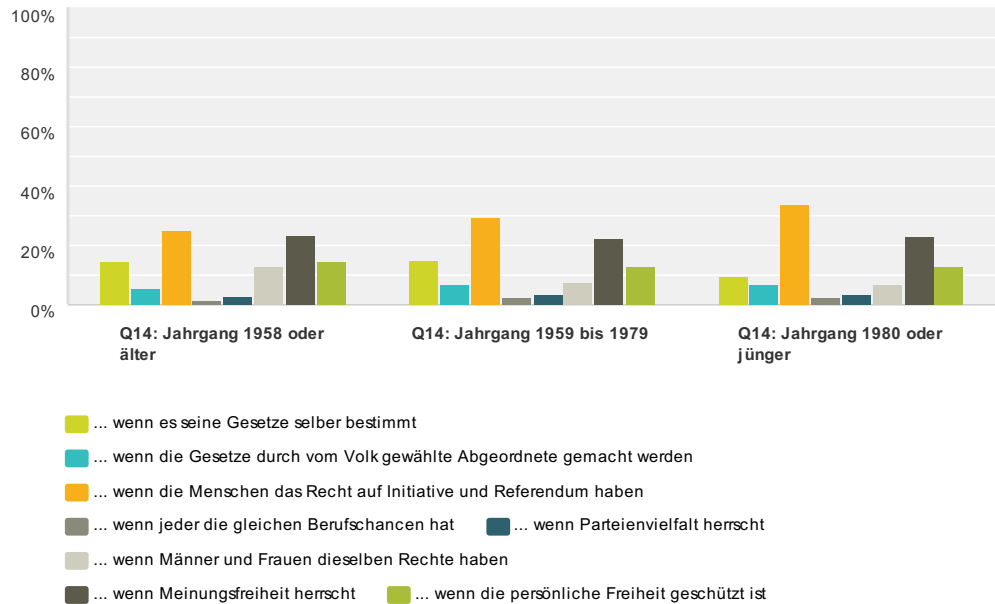
Beantwortet: 2.893 Übersprungen: 0



	... den Zusammenhalt der Familie hochhalten	... die Arbeit der Kirche stärken	... unsere Wirtschafts- und Sozialpolitik verbessern	... unsere traditionellen Werte verteidigen	... den kulturellen und sportlichen Austausch mit kommunistischen Ländern vermeiden	... die Handelsbeziehungen mit dem Osten abbrechen	Ich glaube nicht, dass der Kommunismus für die Schweiz schlecht wäre	Ich glaube nicht, dass der Kommunismus in der Schweiz an Boden gewinnen kann	Gesamt
Q14: Jahrgang 1958 oder älter	2,94% 16	0,73% 4	34,13% 186	14,31% 78	0,18% 1	0,37% 2	8,07% 44	39,27% 214	545
Q14: Jahrgang 1959 bis 1979	2,13% 22	1,45% 15	23,08% 238	11,45% 118	0,29% 3	0,19% 2	9,51% 98	51,89% 535	1.031
Q14: Jahrgang 1980 oder jünger	2,81% 37	1,90% 25	22,70% 299	9,34% 123	0,46% 6	0,30% 4	9,79% 129	52,70% 694	1.317
Befragte gesamt	75	44	723	319	10	8	271	1443	2893

Q7 Demokratie: Für mich ist ein Land vor allem dann demokratisch, ...

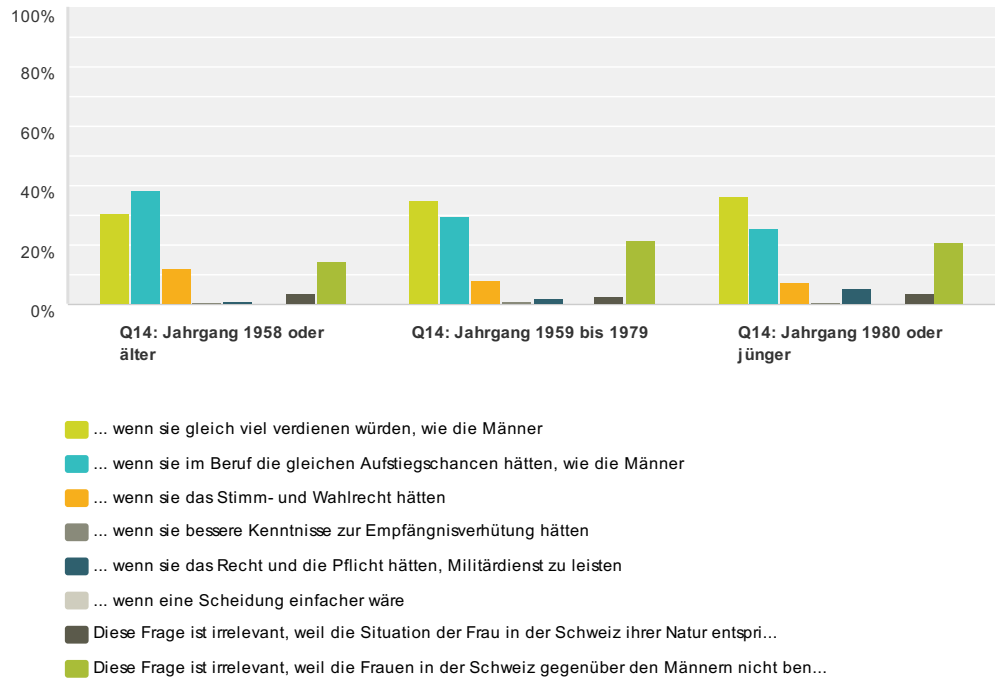
Beantwortet: 2.893 Übersprungen: 0



	... wenn es seine Gesetze selber bestimmt	... wenn die Gesetze durch vom Volk gewählte Abgeordnete gemacht werden	... wenn die Menschen das Recht auf Initiative und Referendum haben	... wenn jeder die gleichen Berufschancen hat	... wenn Parteienvielfalt herrscht	... wenn Männer und Frauen dieselben Rechte haben	... wenn Meinungsfreiheit herrscht	... wenn die persönliche Freiheit geschützt ist	Gesamt
Q14: Jahrgang 1958 oder älter	14,50% 79	5,32% 29	25,14% 137	1,28% 7	2,75% 15	13,21% 72	23,49% 128	14,31% 78	545
Q14: Jahrgang 1959 bis 1979	14,84% 153	6,98% 72	29,49% 304	2,42% 25	3,30% 34	7,47% 77	22,70% 234	12,80% 132	1.031
Q14: Jahrgang 1980 oder jünger	9,42% 124	6,99% 92	34,09% 449	2,73% 36	3,57% 47	7,06% 93	23,01% 303	13,14% 173	1.317
Befragte gesamt	356	193	890	68	96	242	665	383	2893

Q8 Stellung der Frau: Ich glaube, die Situation der Frauen würde sich verbessern, ...

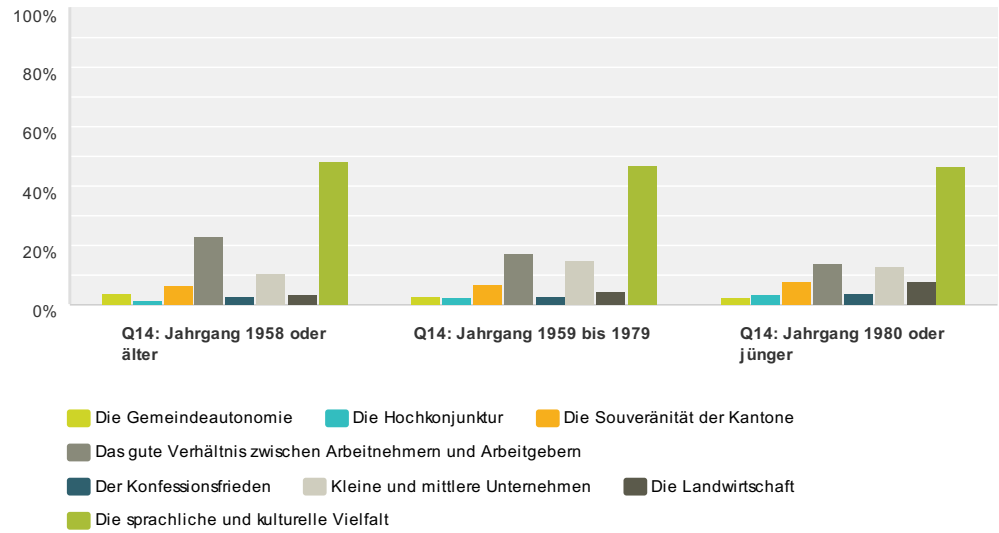
Beantwortet: 2.893 Übersprungen: 0



	... wenn sie gleich viel verdienen würden, wie die Männer	... wenn sie im Beruf die gleichen Aufstiegschancen hätten, wie die Männer	... wenn sie das Stimm- und Wahlrecht hätten	... wenn sie bessere Kenntnisse zur Empfängnisverhütung hätten	... wenn sie das Recht und die Pflicht hätten, Militärdienst zu leisten	... wenn eine Scheidung einfacher wäre	Diese Frage ist irrelevant, weil die Situation der Frau in der Schweiz ihrer Natur entspricht	Diese Frage ist irrelevant, weil die Frauen in der Schweiz gegenüber den Männern nicht benachteiligt sind	Gesamt
Q14: Jahrgang 1958 oder älter	30,28% 165	38,35% 209	11,93% 65	0,55% 3	0,92% 5	0,18% 1	3,49% 19	14,31% 78	545
Q14: Jahrgang 1959 bis 1979	35,01% 361	29,58% 305	8,05% 83	1,07% 11	2,13% 22	0,48% 5	2,33% 24	21,34% 220	1.031
Q14: Jahrgang 1980 oder jünger	36,67% 483	25,36% 334	7,67% 101	0,61% 8	5,32% 70	0,23% 3	3,34% 44	20,80% 274	1.317
Befragte gesamt	1009	848	249	22	97	9	87	572	2893

Q9 Was muss in der Schweiz in erster Linie bewahrt werden?

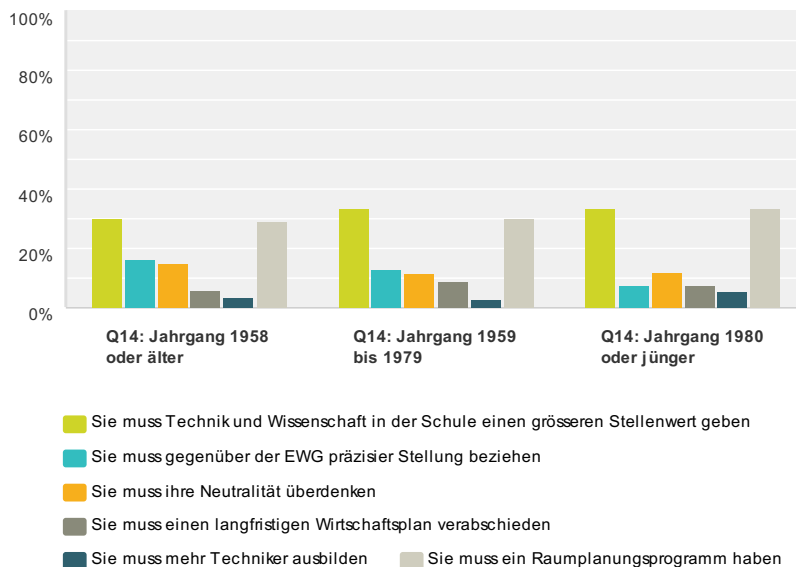
Beantwortet: 2.893 Übersprungen: 0



	Die Gemeindeautonomie	Die Hochkonjunktur	Die Souveränität der Kantone	Das gute Verhältnis zwischen Arbeitnehmern und Arbeitgebern	Der Konfessionsfrieden	Kleine und mittlere Unternehmen	Die Landwirtschaft	Die sprachliche und kulturelle Vielfalt	Gesamt
Q14: Jahrgang 1958 oder älter	4,04% 22	1,28% 7	6,61% 36	22,75% 124	2,94% 16	10,46% 57	3,49% 19	48,44% 264	545
Q14: Jahrgang 1959 bis 1979	2,91% 30	2,62% 27	6,89% 71	17,56% 181	3,20% 33	15,23% 157	4,66% 48	46,94% 484	1.031
Q14: Jahrgang 1980 oder jünger	2,66% 35	3,34% 44	8,05% 106	13,97% 184	4,18% 55	13,06% 172	8,20% 108	46,55% 613	1.317
Befragte gesamt	87	78	213	489	104	386	175	1361	2893

Q10 Was ist Deiner Meinung nach wichtig für die Schweiz?

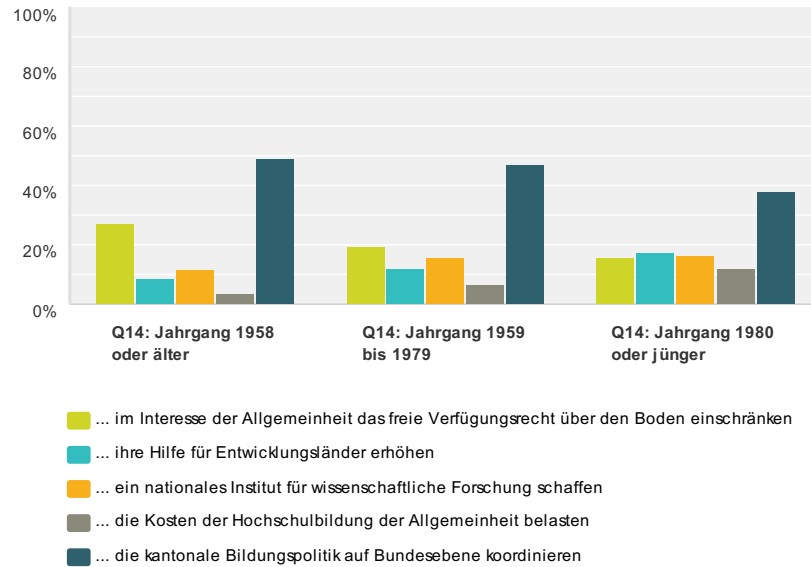
Beantwortet: 2.893 Übersprungen: 0



	Sie muss Technik und Wissenschaft in der Schule einen grösseren Stellenwert geben	Sie muss gegenüber der EWG präziser Stellung beziehen	Sie muss ihre Neutralität überdenken	Sie muss einen langfristigen Wirtschaftsplan verabschieden	Sie muss mehr Techniker ausbilden	Sie muss ein Raumplanungsprogramm haben	Gesamt
Q14: Jahrgang 1958 oder älter	30,09% 164	16,70% 91	14,86% 81	6,24% 34	3,30% 18	28,81% 157	545
Q14: Jahrgang 1959 bis 1979	33,56% 346	12,90% 133	11,64% 120	8,83% 91	3,01% 31	30,07% 310	1.031
Q14: Jahrgang 1980 oder jünger	33,56% 442	7,74% 102	11,92% 157	7,44% 98	5,69% 75	33,64% 443	1.317
Befragte gesamt	952	326	358	223	124	910	2893

Q11 Die Schweiz sollte ...

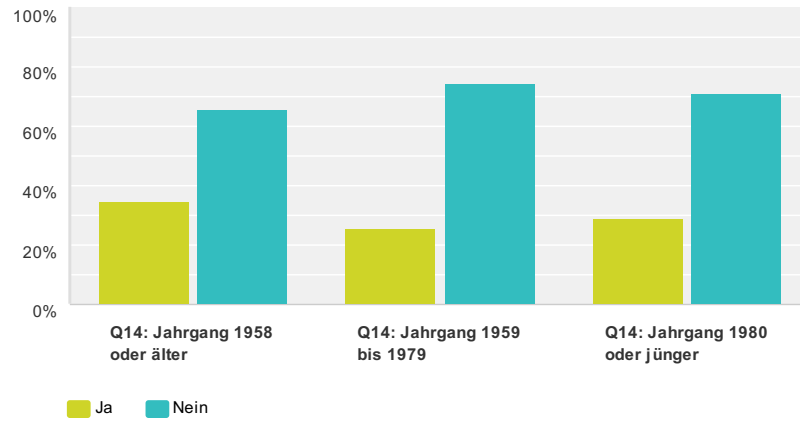
Beantwortet: 2.893 Übersprungen: 0



	... im Interesse der Allgemeinheit das freie Verfügungsrecht über den Boden einschränken	... ihre Hilfe für Entwicklungsländer erhöhen	... ein nationales Institut für wissenschaftliche Forschung schaffen	... die Kosten der Hochschulbildung der Allgemeinheit belasten	... die kantonale Bildungspolitik auf Bundesebene koordinieren	Gesamt
Q14: Jahrgang 1958 oder älter	26,79% 146	8,62% 47	11,74% 64	3,67% 20	49,17% 268	545
Q14: Jahrgang 1959 bis 1979	19,50% 201	11,83% 122	15,32% 158	6,30% 65	47,04% 485	1.031
Q14: Jahrgang 1980 oder jünger	15,72% 207	17,62% 232	16,55% 218	12,00% 158	38,12% 502	1.317
Befragte gesamt	554	401	440	243	1255	2893

Q12 Glaubst Du, dass Du diese Fragen gleich beantwortet hast, wie die Mehrheit der Schweizer Besucher?

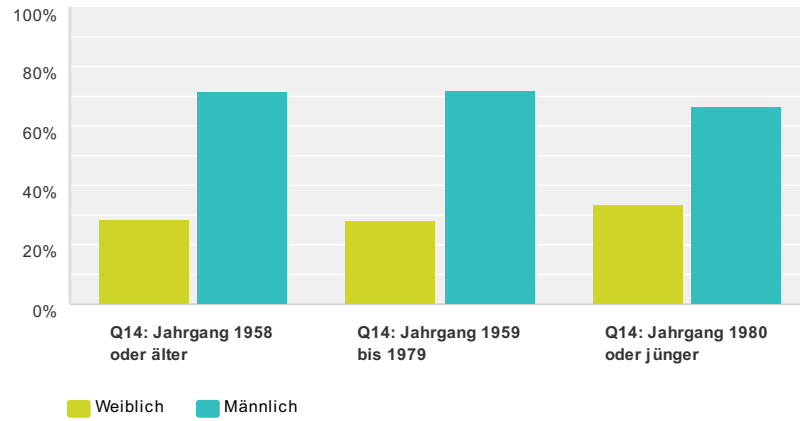
Beantwortet: 2.893 Übersprungen: 0



	Ja	Nein	Gesamt
Q14: Jahrgang 1958 oder älter	34,68% 189	65,32% 356	545
Q14: Jahrgang 1959 bis 1979	25,32% 261	74,68% 770	1.031
Q14: Jahrgang 1980 oder jünger	29,16% 384	70,84% 933	1.317
Befragte gesamt	834	2059	2893

Q13 Geschlecht:

Beantwortet: 2.893 Übersprungen: 0

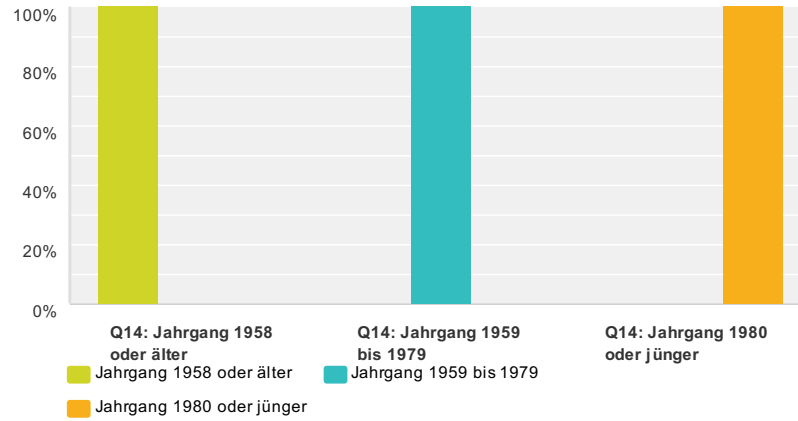


	Weiblich	Männlich	Gesamt
Q14: Jahrgang 1958 oder älter	28,26% 154	71,74% 391	545
Q14: Jahrgang 1959 bis 1979	28,23% 291	71,77% 740	1.031
Q14: Jahrgang 1980 oder jünger	33,41% 440	66,59% 877	1.317
Befragte gesamt	885	2008	2893

Gulliver im Land der Schweizer

Q14 Alter:

Beantwortet: 2.893 Übersprungen: 0



	Jahrgang 1958 oder älter	Jahrgang 1959 bis 1979	Jahrgang 1980 oder jünger	Gesamt
Q14: Jahrgang 1958 oder älter	100,00% 545	0,00% 0	0,00% 0	545
Q14: Jahrgang 1959 bis 1979	0,00% 0	100,00% 1.031	0,00% 0	1.031
Q14: Jahrgang 1980 oder jünger	0,00% 0	0,00% 0	100,00% 1.317	1.317
Befragte gesamt	545	1031	1317	2893